



**GCE**

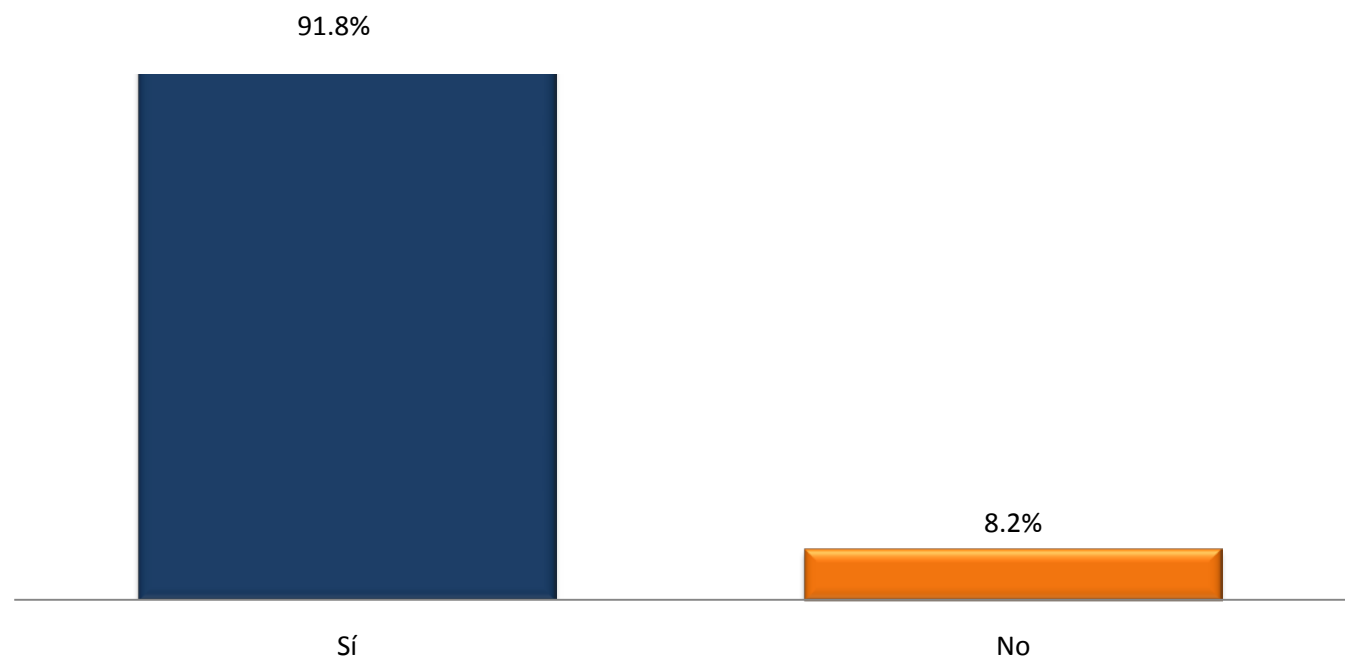
Gabinete de Comunicación Estratégica

**Encuesta  
Matrimonio entre  
personas del mismo sexo  
en México**

**14 de enero de 2010**

# Matrimonio entre personas del mismo sexo en México

*El pasado mes de diciembre, la Asamblea Legislativa del Distrito Federal aprobó el matrimonio entre personas del mismo sexo y su derecho para adoptar niños. ¿Estaba usted enterado de esta noticia?*



*El pasado mes de diciembre, la Asamblea Legislativa del Distrito Federal aprobó el matrimonio entre personas del mismo sexo y su derecho para adoptar niños. ¿Estaba usted enterado de esta noticia?*

## SEXO

	SÍ	NO
MASCULINO	92.2%	7.8%
FEMENINO	91.4%	8.6%

## EDAD

	SÍ	NO
18-25	90.3%	9.7%
26-40	93.5%	6.5%
41-60	91.4%	8.6%
61 O MÁS	90.6%	9.4%

## INGRESO

	SÍ	NO
Menos de \$8,500	91.3%	8.7%
Igual a 8,500	100.0%	0.0%
Superior a 8,500	94.0%	6.0%
Ns/Nc	77.5%	22.5%

*El pasado mes de diciembre, la Asamblea Legislativa del Distrito Federal aprobó el matrimonio entre personas del mismo sexo y su derecho para adoptar niños. ¿Estaba usted enterado de esta noticia?*

## ESCOLARIDAD

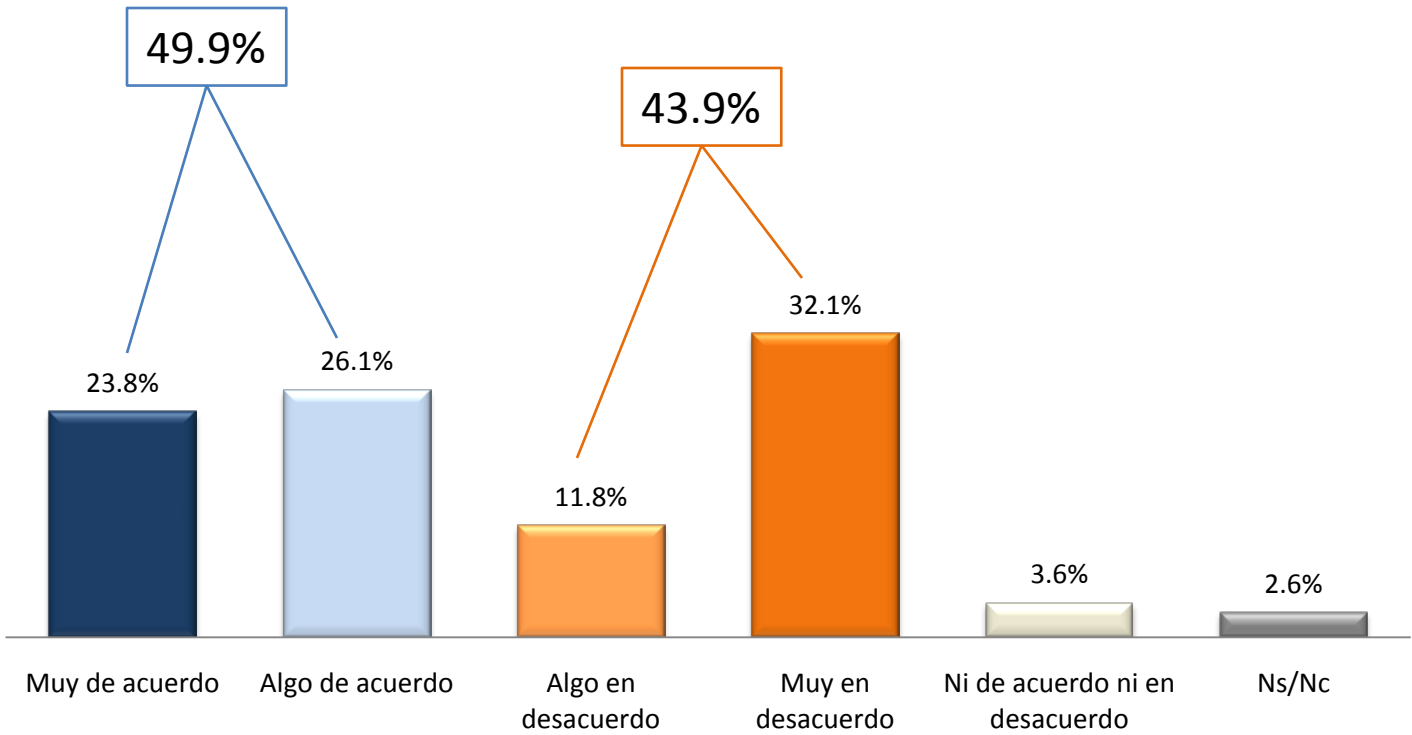
	SÍ	NO
Sin escolaridad	62.5%	37.5%
Primaria	77.1%	22.9%
Secundaria	88.9%	11.1%
Preparatoria / Bachillerato	92.9%	7.1%
Universidad o superior	96.4%	3.6%

## CERCANÍA PARTIDISTA

	SÍ	NO
PAN	97.1%	2.9%
PRI	94.5%	5.5%
PRD	85.0%	15.0%
NINGUNO	91.7%	8.3%

# Matrimonio entre personas del mismo sexo en México

¿Qué tan de acuerdo está usted con la decisión de la Asamblea del D.F. de aprobar el matrimonio de personas del mismo sexo?



¿Qué tan de acuerdo está usted con la decisión de la Asamblea del D.F. de aprobar el matrimonio de personas del mismo sexo?

SEXO		MUY DE ACUERDO	ALGO DE ACUERDO	ALGO EN DESACUERDO	MUY EN DESACUERDO	NI DE ACUERDO NI EN DESACUERDO	NS/NC
		MASCULINO	22.1%	27.4%	12.6%	30.2%	4.2%
FEMENINO	25.1%	25.1%	11.1%	33.7%	3.2%	1.8%	

EDAD		MUY DE ACUERDO	ALGO DE ACUERDO	ALGO EN DESACUERDO	MUY EN DESACUERDO	NI DE ACUERDO NI EN DESACUERDO	NS/NC
		18-25	26.3%	36.0%	11.8%	21.0%	2.2%
26-40	22.4%	30.8%	13.3%	27.0%	4.9%	1.6%	
41-60	27.8%	18.8%	10.2%	37.6%	3.3%	2.3%	
61 O MÁS	13.2%	14.2%	11.3%	51.9%	3.8%	5.6%	

INGRESO		MUY DE ACUERDO	ALGO DE ACUERDO	ALGO EN DESACUERDO	MUY EN DESACUERDO	NI DE ACUERDO NI EN DESACUERDO	NS/NC
		Menos de \$8,500	20.1%	26.3%	13.6%	33.3%	3.7%
Igual a 8,500	26.7%	25.0%	11.7%	31.7%	1.6%	3.3%	
Superior a 8,500	28.3%	28.0%	10.0%	29.7%	2.7%	1.3%	
Ns/Nc	21.1%	18.3%	9.9%	36.6%	8.5%	5.6%	

¿Qué tan de acuerdo está usted con la decisión de la Asamblea del D.F. de aprobar el matrimonio de personas del mismo sexo?

## ESCOLARIDAD

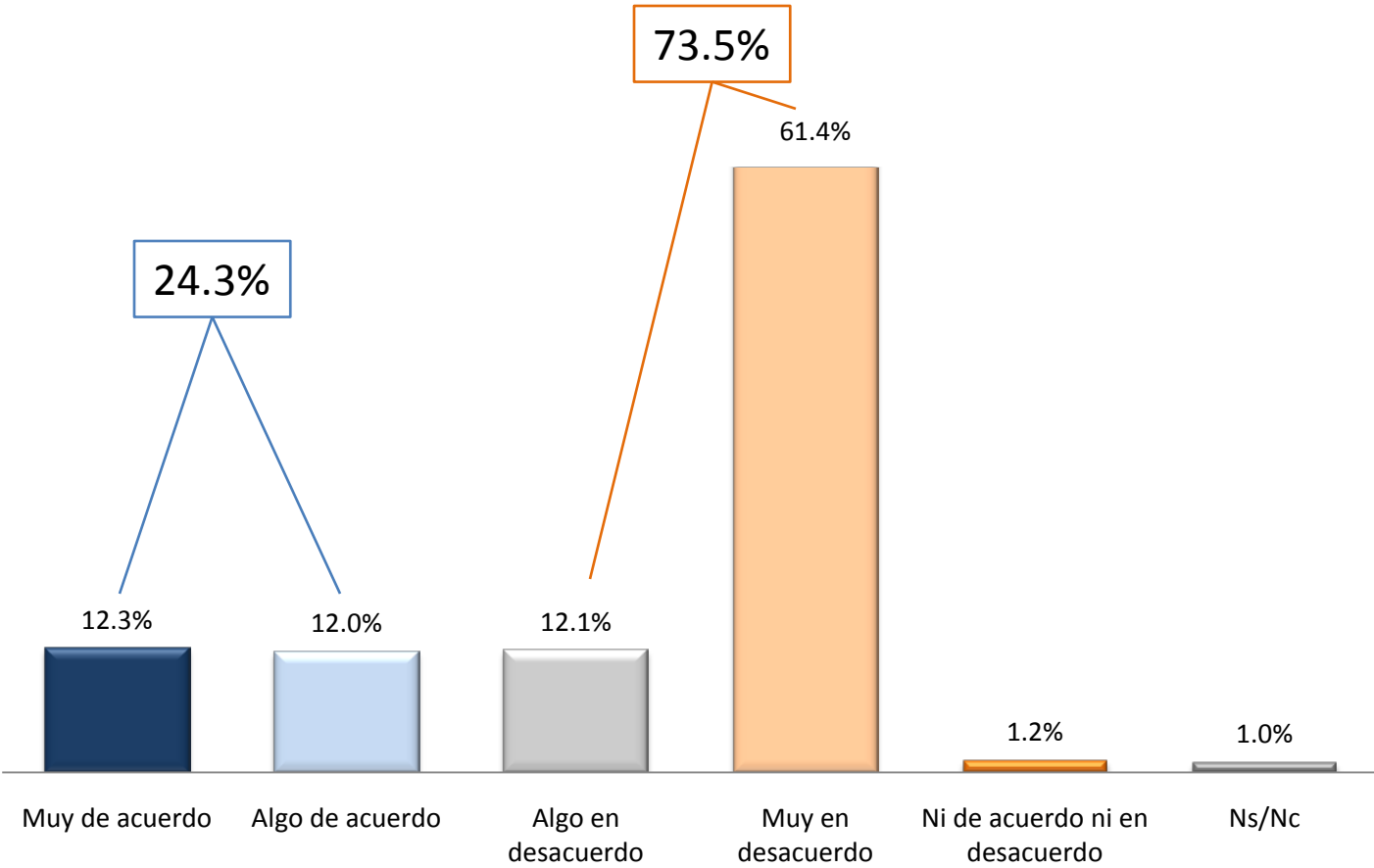
	MUY DE ACUERDO	ALGO DE ACUERDO	ALGO EN DESACUERDO	MUY EN DESACUERDO	NI DE ACUERDO NI EN DESACUERDO	NS/NC
<b>Sin escolaridad</b>	12.5%	12.5%	12.5%	37.5%	0.0%	25.0%
<b>Primaria</b>	10.8%	12.0%	16.9%	47.0%	6.0%	7.3%
<b>Secundaria</b>	16.7%	28.6%	12.7%	34.1%	6.3%	1.6%
<b>Preparatoria / Bachillerato</b>	19.8%	34.1%	12.7%	28.6%	2.4%	2.4%
<b>Universidad o superior</b>	32.7%	23.0%	9.4%	30.3%	3.0%	1.6%

## CERCANÍA PARTIDISTA

	MUY DE ACUERDO	ALGO DE ACUERDO	ALGO EN DESACUERDO	MUY EN DESACUERDO	NI DE ACUERDO NI EN DESACUERDO	NS/NC
<b>PAN</b>	15.5%	27.2%	12.6%	40.9%	1.9%	1.9%
<b>PRI</b>	16.4%	12.7%	16.4%	47.3%	5.5%	1.7%
<b>PRD</b>	28.3%	28.3%	13.3%	18.3%	8.3%	3.5%
<b>NINGUNO</b>	25.6%	27.8%	10.8%	30.0%	3.1%	2.7%

# Matrimonio entre personas del mismo sexo en México

¿Qué tan de acuerdo está usted con la decisión de la Asamblea del D.F. de que las personas del mismo sexo tengan derecho de adoptar menores?





¿Qué tan de acuerdo está usted con la decisión de la Asamblea del D.F. de que las personas del mismo sexo tengan derecho de adoptar menores?

		MUY DE ACUERDO	ALGO DE ACUERDO	ALGO EN DESACUERDO	MUY EN DESACUERDO	NI DE ACUERDO NI EN DESACUERDO	NS/NC
SEXO	MASCULINO	10.1%	12.6%	13.1%	60.6%	1.4%	2.2%
	FEMENINO	14.0%	11.5%	11.3%	62.0%	1.2%	0.0%

		MUY DE ACUERDO	ALGO DE ACUERDO	ALGO EN DESACUERDO	MUY EN DESACUERDO	NI DE ACUERDO NI EN DESACUERDO	NS/NC
EDAD	18-25	13.4%	19.9%	19.9%	44.1%	2.2%	0.5%
	26-40	10.3%	12.9%	10.6%	64.3%	1.1%	0.8%
	41-60	16.7%	7.8%	9.4%	64.5%	0.8%	0.8%
	61 O MÁS	4.7%	5.7%	8.5%	77.4%	0.9%	2.8%

		MUY DE ACUERDO	ALGO DE ACUERDO	ALGO EN DESACUERDO	MUY EN DESACUERDO	NI DE ACUERDO NI EN DESACUERDO	NS/NC
INGRESO	Menos de \$8,500	11.9%	11.9%	13.0%	61.5%	0.8%	0.9%
	Igual a 8,500	15.0%	10.0%	10.0%	63.3%	0.0%	1.7%
	Superior a 8,500	13.7%	12.3%	10.7%	62.0%	1.0%	0.3%
	Ns/Nc	5.6%	12.7%	15.5%	56.3%	5.6%	4.3%

¿Qué tan de acuerdo está usted con la decisión de la Asamblea del D.F. de que las personas del mismo sexo tengan derecho de adoptar menores?

## ESCOLARIDAD

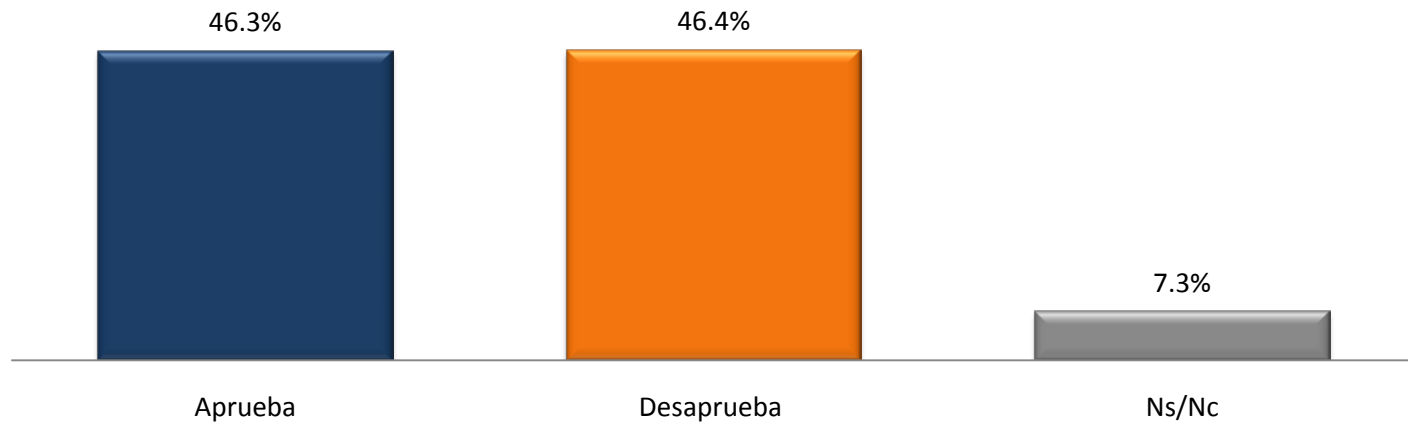
	MUY DE ACUERDO	ALGO DE ACUERDO	ALGO EN DESACUERDO	MUY EN DESACUERDO	NI DE ACUERDO NI EN DESACUERDO	NS/NC
<b>Sin escolaridad</b>	12.5%	12.5%	0.0%	75.0%	0.0%	0.0%
<b>Primaria</b>	8.4%	10.8%	14.5%	63.9%	0.0%	2.4%
<b>Secundaria</b>	4.8%	7.1%	16.7%	69.8%	1.6%	0.0%
<b>Preparatoria / Bachillerato</b>	12.3%	14.3%	10.7%	59.1%	2.0%	1.6%
<b>Universidad o superior</b>	15.8%	12.4%	11.2%	59.1%	0.9%	0.6%

## CERCANÍA PARTIDISTA

	MUY DE ACUERDO	ALGO DE ACUERDO	ALGO EN DESACUERDO	MUY EN DESACUERDO	NI DE ACUERDO NI EN DESACUERDO	NS/NC
<b>PAN</b>	6.8%	4.9%	9.7%	77.6%	1.0%	0.0%
<b>PRI</b>	10.9%	9.1%	10.9%	69.1%	0.0%	0.0%
<b>PRD</b>	10.0%	11.7%	18.3%	58.3%	1.7%	0.0%
<b>NINGUNO</b>	13.5%	13.4%	12.3%	58.1%	1.3%	1.4%

# Matrimonio entre personas del mismo sexo en México

*El Partido Acción Nacional ha anunciado que va a buscar invalidar la ley que permite el matrimonio de las personas del mismo sexo ante la Suprema Corte de la Nación. ¿Usted aprueba o desaprueba la posición del PAN?*



El Partido Acción Nacional ha anunciado que va a buscar invalidar la ley que permite el matrimonio de las personas del mismo sexo ante la Suprema Corte de la Nación. ¿Usted aprueba o desaprueba la posición del PAN?

		APRUEBA	DESAPRUEBA	NS/NC
SEXO	MASCULINO	46.4%	46.1%	7.5%
	FEMENINO	46.2%	46.6%	7.2%

		APRUEBA	DESAPRUEBA	NS/NC
EDAD	18-25	43.0%	50.5%	6.5%
	26-40	50.6%	43.3%	6.1%
	41-60	44.1%	49.4%	6.5%
	61 O MÁS	46.2%	39.6%	14.2%

		APRUEBA	DESAPRUEBA	NS/NC
INGRESO	Menos de \$8,500	45.8%	44.7%	9.5%
	Igual a 8,500	51.7%	45.0%	3.3%
	Superior a 8,500	47.7%	49.0%	3.3%
	Ns/Nc	38.0%	45.1%	16.9%

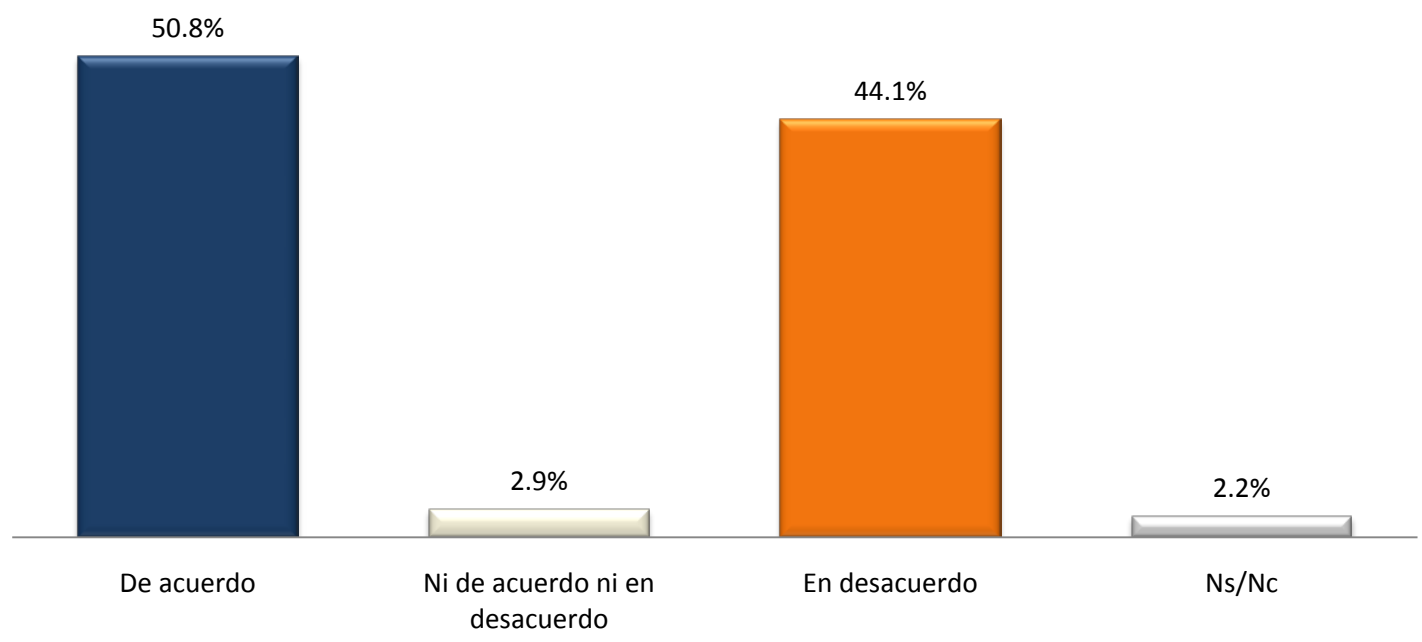
*El Partido Acción Nacional ha anunciado que va a buscar invalidar la ley que permite el matrimonio de las personas del mismo sexo ante la Suprema Corte de la Nación. ¿Usted aprueba o desaprueba la posición del PAN?*

ESCOLARIDAD		APRUEBA	DESAPRUEBA	NS/NC
		Sin escolaridad	37.5%	37.5%
Primaria	48.2%	39.8%	12.0%	
Secundaria	50.8%	40.5%	8.7%	
Preparatoria / Bachillerato	44.4%	47.7%	7.9%	
Universidad o superior	45.8%	49.4%	4.8%	

CERCANÍA PARTIDISTA		APRUEBA	DESAPRUEBA	NS/NC
		PAN	75.7%	20.4%
PRI	50.9%	43.6%	5.5%	
PRD	40.0%	51.7%	8.3%	
NINGUNO	41.5%	50.9%	7.6%	

# Matrimonio entre personas del mismo sexo en México

*¿Está usted de acuerdo o en desacuerdo con que las parejas del mismo sexo contraigan matrimonio como las parejas de hombre y mujer?*



¿Está usted de acuerdo o en desacuerdo con que las parejas del mismo sexo contraigan matrimonio como las parejas de hombre y mujer?

## SEXO

	DE ACUERDO	NI DE ACUERDO NI EN DESACUERDO	EN DESACUERDO	NS/NC
MASCULINO	50.3%	3.9%	42.7%	3.1%
FEMENINO	51.1%	2.0%	45.2%	1.7%

## EDAD

	DE ACUERDO	NI DE ACUERDO NI EN DESACUERDO	EN DESACUERDO	NS/NC
18-25	65.6%	2.7%	30.6%	1.1%
26-40	52.9%	3.0%	41.1%	3.0%
41-60	44.9%	2.4%	51.4%	1.3%
61 O MÁS	33.0%	3.8%	58.5%	4.7%

## INGRESO

	DE ACUERDO	NI DE ACUERDO NI EN DESACUERDO	EN DESACUERDO	NS/NC
Menos de \$8,500	49.0%	3.0%	45.0%	3.0%
Igual a 8,500	45.0%	1.7%	53.3%	0.0%
Superior a 8,500	57.7%	2.3%	38.7%	1.3%
Ns/Nc	35.2%	5.6%	54.9%	4.3%

¿Está usted de acuerdo o en desacuerdo con que las parejas del mismo sexo contraigan matrimonio como las parejas de hombre y mujer?

## ESCOLARIDAD

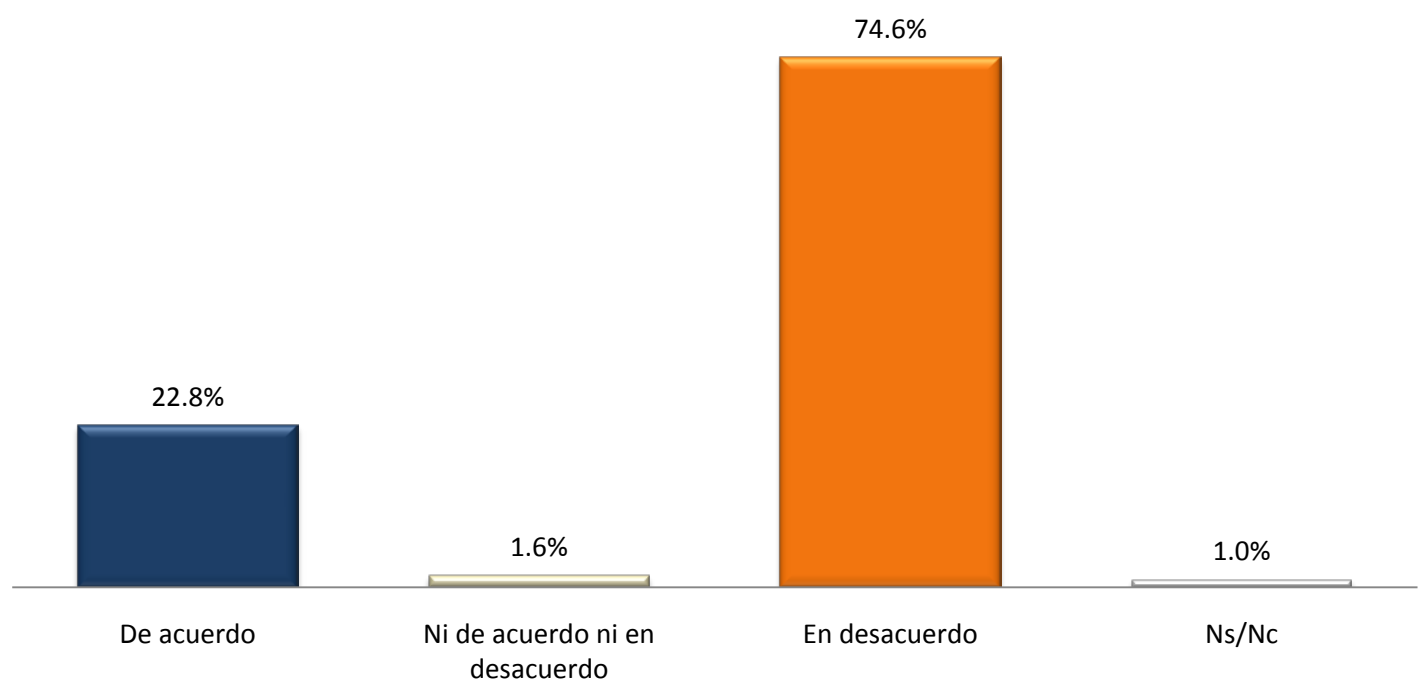
	DE ACUERDO	NI DE ACUERDO NI EN DESACUERDO	EN DESACUERDO	NS/NC
Sin escolaridad	37.5%	0.0%	62.5%	0.0%
Primaria	24.1%	4.8%	63.9%	7.2%
Secundaria	46.0%	4.0%	46.8%	3.2%
Preparatoria / Bachillerato	53.6%	4.0%	40.4%	2.0%
Universidad o superior	57.3%	1.2%	40.6%	0.9%

## CERCANÍA PARTIDISTA

	DE ACUERDO	NI DE ACUERDO NI EN DESACUERDO	EN DESACUERDO	NS/NC
PAN	42.7%	1.9%	54.4%	1.0%
PRI	40.0%	1.8%	56.4%	1.8%
PRD	48.3%	1.7%	46.7%	3.3%
NINGUNO	54.2%	3.2%	40.3%	2.3%



*¿Está usted de acuerdo o en desacuerdo con que las parejas del mismo sexo puedan adoptar niños?*



¿Está usted de acuerdo o en desacuerdo con que las parejas del mismo sexo puedan adoptar niños?

## SEXO

	DE ACUERDO	NI DE ACUERDO NI EN DESACUERDO	EN DESACUERDO	NS/NC
MASCULINO	21.5%	1.1%	76.5%	0.9%
FEMENINO	23.8%	2.0%	73.1%	1.1%

## EDAD

	DE ACUERDO	NI DE ACUERDO NI EN DESACUERDO	EN DESACUERDO	NS/NC
18-25	31.2%	5.4%	62.9%	0.5%
26-40	22.8%	0.4%	76.4%	0.4%
41-60	21.6%	0.4%	76.7%	1.3%
61 O MÁS	10.4%	0.9%	85.8%	2.9%

## INGRESO

	DE ACUERDO	NI DE ACUERDO NI EN DESACUERDO	EN DESACUERDO	NS/NC
Menos de \$8,500	23.0%	1.1%	75.1%	0.8%
Igual a 8,500	20.0%	1.7%	76.7%	1.6%
Superior a 8,500	24.7%	1.3%	73.3%	0.7%
Ns/Nc	15.5%	5.6%	76.1%	2.8%

*¿Está usted de acuerdo o en desacuerdo con que las parejas del mismo sexo puedan adoptar niños?*

## ESCOLARIDAD

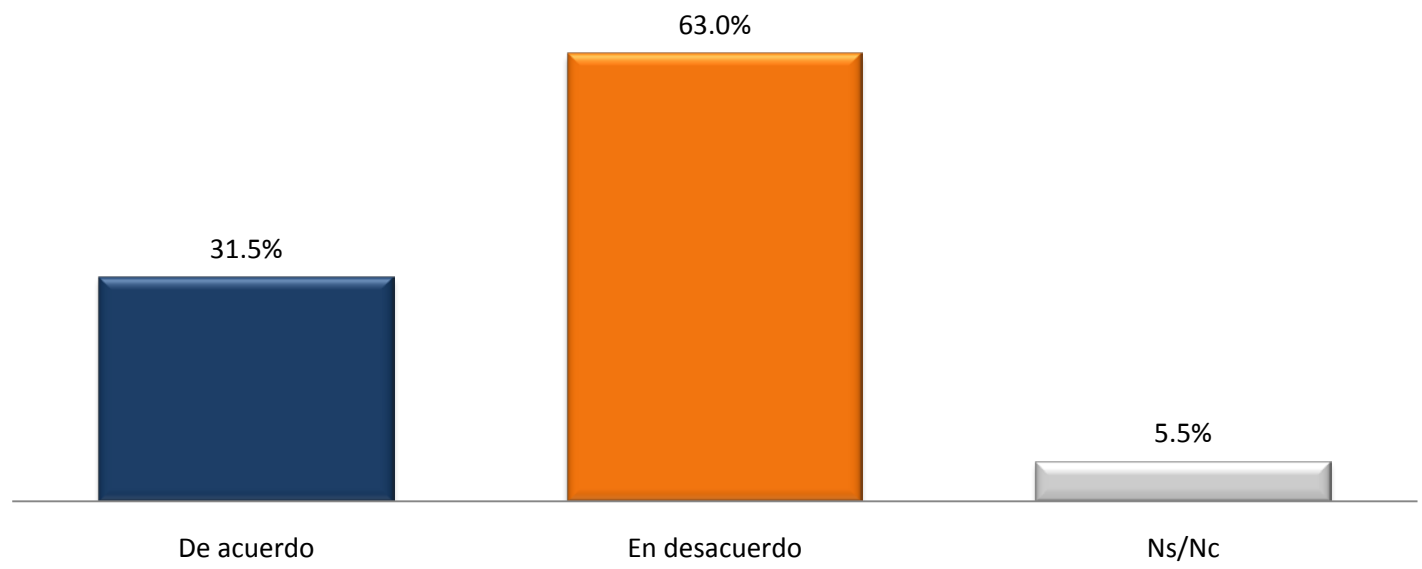
	DE ACUERDO	NI DE ACUERDO NI EN DESACUERDO	EN DESACUERDO	NS/NC
Sin escolaridad	25.0%	0.0%	75.0%	0.0%
Primaria	14.5%	0.0%	80.7%	4.8%
Secundaria	12.7%	1.6%	85.7%	0.0%
Preparatoria / Bachillerato	26.6%	2.0%	70.2%	1.2%
Universidad o superior	25.5%	1.8%	72.4%	0.3%

## CERCANÍA PARTIDISTA

	DE ACUERDO	NI DE ACUERDO NI EN DESACUERDO	EN DESACUERDO	NS/NC
PAN	13.6%	0.0%	84.5%	1.9%
PRI	21.8%	0.0%	78.2%	0.0%
PRD	18.3%	1.7%	80.0%	0.0%
NINGUNO	25.1%	2.2%	71.8%	0.9%

# Matrimonio entre personas del mismo sexo en México

¿Cuáles de las siguientes afirmaciones está más cercana a su manera de pensar?: **Las parejas del mismo sexo son en contra de la naturaleza**



¿Cuáles de las siguientes afirmaciones está más cercana a su manera de pensar?: Las parejas del mismo sexo son en contra de la naturaleza

## SEXO

	DE ACUERDO	EN DESACUERDO	NS/NC
MASCULINO	34.4%	60.3%	5.3%
FEMENINO	29.2%	65.2%	5.6%

## EDAD

	DE ACUERDO	EN DESACUERDO	NS/NC
18-25	23.7%	73.1%	3.2%
26-40	32.3%	64.3%	3.4%
41-60	38.4%	54.7%	6.9%
61 O MÁS	27.4%	61.3%	11.3%

## INGRESO

	DE ACUERDO	EN DESACUERDO	NS/NC
Menos de \$8,500	30.6%	62.6%	6.8%
Igual a 8,500	31.7%	63.3%	5.0%
Superior a 8,500	33.7%	64.0%	2.3%
Ns/Nc	26.8%	60.6%	12.6%

¿Cuáles de las siguientes afirmaciones está más cercana a su manera de pensar?: Las parejas del mismo sexo son en contra de la naturaleza

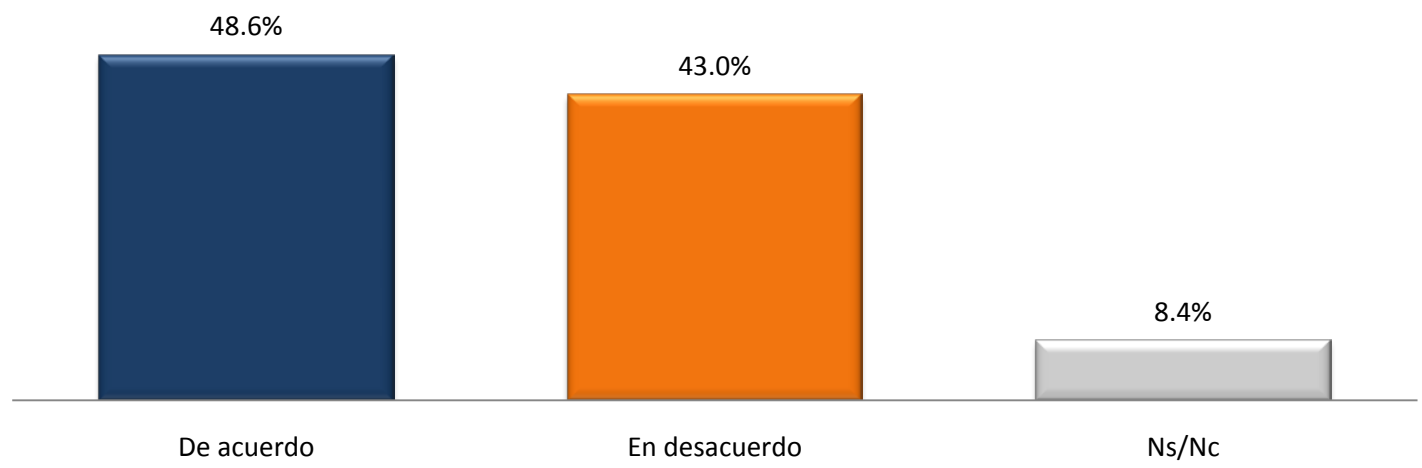
## ESCOLARIDAD

	DE ACUERDO	EN DESACUERDO	NS/NC
Sin escolaridad	12.5%	75.0%	12.5%
Primaria	31.3%	57.8%	10.9%
Secundaria	31.0%	59.5%	9.5%
Preparatoria / Bachillerato	34.5%	60.3%	5.2%
Universidad o superior	30.0%	67.3%	2.7%

## CERCANÍA PARTIDISTA

	DE ACUERDO	EN DESACUERDO	NS/NC
PAN	40.8%	56.3%	2.9%
PRI	32.7%	65.5%	1.8%
PRD	33.3%	60.0%	6.7%
NINGUNO	29.4%	64.4%	6.2%

¿Cuáles de las siguientes afirmaciones está más cercana a su manera de pensar?: **Las leyes de Dios son más importantes que las leyes del hombre**



¿Cuáles de las siguientes afirmaciones está más cercana a su manera de pensar?: Las leyes de Dios son más importantes que las leyes del hombre

## SEXO

	DE ACUERDO	EN DESACUERDO	NS/NC
MASCULINO	46.6%	45.3%	8.1%
FEMENINO	50.2%	41.2%	8.6%

## EDAD

	DE ACUERDO	EN DESACUERDO	NS/NC
18-25	37.1%	58.6%	4.3%
26-40	51.7%	41.1%	7.2%
41-60	49.8%	41.2%	9.0%
61 O MÁS	58.5%	24.5%	17.0%

## INGRESO

	DE ACUERDO	EN DESACUERDO	NS/NC
Menos de \$8,500	54.2%	38.2%	7.6%
Igual a 8,500	46.7%	43.3%	10.0%
Superior a 8,500	40.0%	51.7%	8.3%
Ns/Nc	57.7%	31.0%	11.3%



¿Cuáles de las siguientes afirmaciones está más cercana a su manera de pensar?: Las leyes de Dios son más importantes que las leyes del hombre

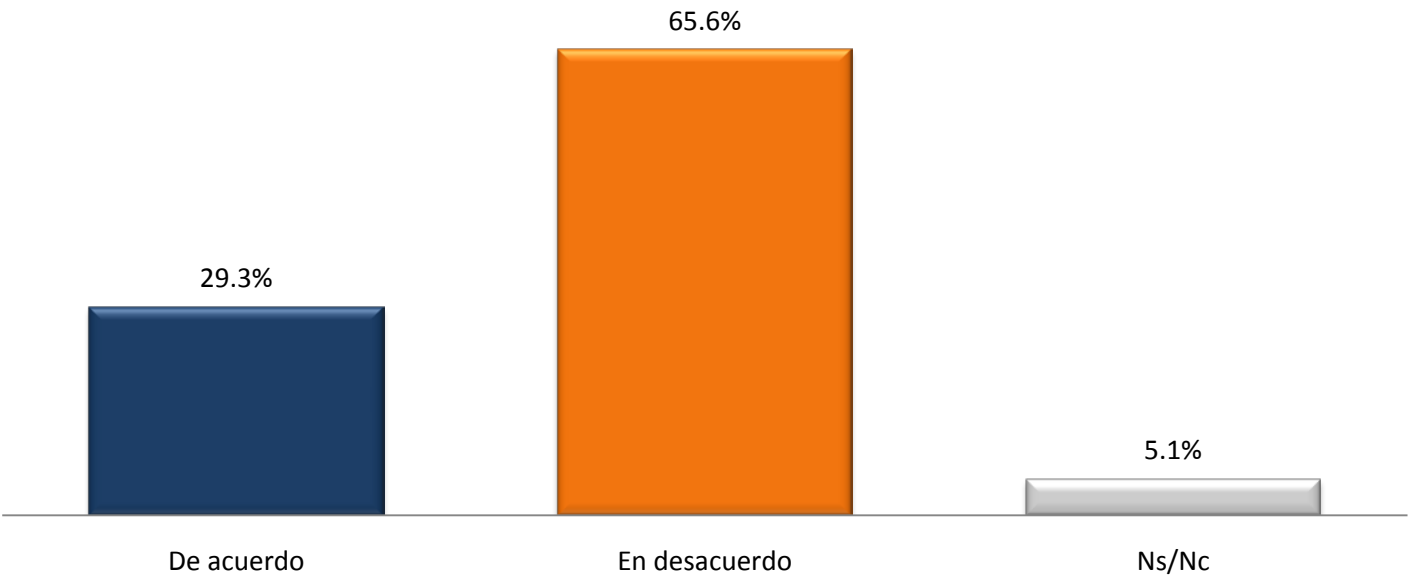
## ESCOLARIDAD

	DE ACUERDO	EN DESACUERDO	NS/NC
Sin escolaridad	87.5%	12.5%	0.0%
Primaria	71.1%	20.5%	8.4%
Secundaria	67.5%	23.8%	8.7%
Preparatoria / Bachillerato	49.2%	45.6%	5.2%
Universidad o superior	34.5%	54.6%	10.9%

## CERCANÍA PARTIDISTA

	DE ACUERDO	EN DESACUERDO	NS/NC
PAN	57.3%	35.9%	6.8%
PRI	47.3%	47.3%	5.4%
PRD	58.3%	35.0%	6.7%
NINGUNO	45.3%	45.3%	9.4%

¿Cuáles de las siguientes afirmaciones está más cercana a su manera de pensar?: **Los niños puede ser igual de felices al tener padres o madres del mismo sexo que al tener una madre y un padre**



¿Cuáles de las siguientes afirmaciones está más cercana a su manera de pensar?: Los niños puede ser igual de felices al tener padres o madres del mismo sexo que al tener una madre y un padre

## SEXO

	DE ACUERDO	EN DESACUERDO	NS/NC
MASCULINO	27.9%	67.6%	4.5%
FEMENINO	30.3%	64.0%	5.7%

## EDAD

	DE ACUERDO	EN DESACUERDO	NS/NC
18-25	38.7%	57.5%	3.8%
26-40	28.5%	66.2%	5.3%
41-60	27.8%	69.0%	3.2%
61 O MÁS	17.9%	70.8%	11.3%

## INGRESO

	DE ACUERDO	EN DESACUERDO	NS/NC
Menos de \$8,500	29.0%	64.8%	6.2%
Igual a 8,500	23.3%	70.0%	6.7%
Superior a 8,500	32.3%	65.3%	2.4%
Ns/Nc	22.5%	67.6%	9.9%

*¿Cuáles de las siguientes afirmaciones está más cercana a su manera de pensar?: Los niños puede ser igual de felices al tener padres o madres del mismo sexo que al tener una madre y un padre*

## ESCOLARIDAD

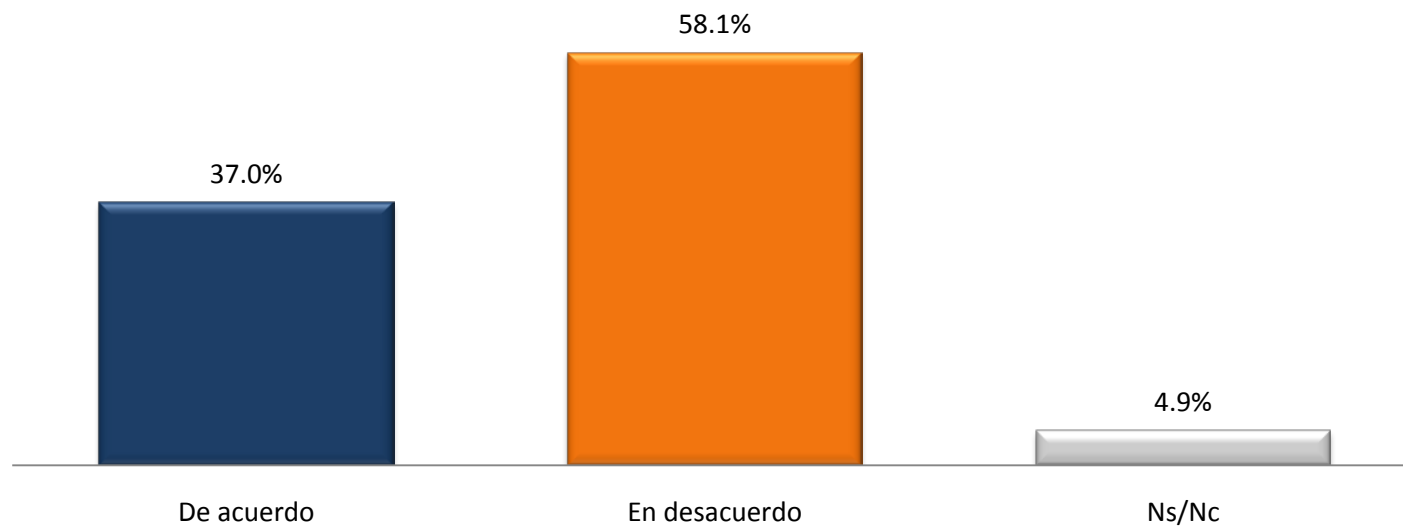
	DE ACUERDO	EN DESACUERDO	NS/NC
Sin escolaridad	37.5%	62.5%	0.0%
Primaria	27.7%	65.1%	7.2%
Secundaria	17.5%	77.8%	4.7%
Preparatoria / Bachillerato	31.7%	63.9%	4.4%
Universidad o superior	31.8%	62.7%	5.5%

## CERCANÍA PARTIDISTA

	DE ACUERDO	EN DESACUERDO	NS/NC
PAN	19.4%	75.7%	4.9%
PRI	30.9%	61.8%	7.3%
PRD	23.3%	76.7%	0.0%
NINGUNO	31.2%	63.2%	5.6%

# Matrimonio entre personas del mismo sexo en México

¿Cuáles de las siguientes afirmaciones está más cercana a su manera de pensar?: **La aprobación de matrimonios entre personas del mismo sexo significa un gran progreso México.**



¿Cuáles de las siguientes afirmaciones está más cercana a su manera de pensar?: La aprobación de matrimonios entre personas del mismo sexo significa un gran progreso México.

## SEXO

	DE ACUERDO	EN DESACUERDO	NS/NC
MASCULINO	37.2%	57.3%	5.5%
FEMENINO	36.9%	58.8%	4.3%

## EDAD

	DE ACUERDO	EN DESACUERDO	NS/NC
18-25	47.3%	48.4%	4.3%
26-40	39.9%	57.8%	2.3%
41-60	31.8%	61.6%	6.6%
61 O MÁS	23.6%	67.9%	8.5%

## INGRESO

	DE ACUERDO	EN DESACUERDO	NS/NC
Menos de \$8,500	33.9%	61.8%	4.3%
Igual a 8,500	36.7%	55.0%	8.3%
Superior a 8,500	43.0%	54.0%	3.0%
Ns/Nc	28.2%	59.2%	12.6%

*¿Cuáles de las siguientes afirmaciones está más cercana a su manera de pensar?: La aprobación de matrimonios entre personas del mismo sexo significa un gran progreso México.*

## ESCOLARIDAD

	DE ACUERDO	EN DESACUERDO	NS/NC
Sin escolaridad	50.0%	25.0%	25.0%
Primaria	28.9%	63.9%	7.2%
Secundaria	21.4%	73.0%	5.6%
Preparatoria / Bachillerato	37.3%	58.7%	4.0%
Universidad o superior	44.2%	51.5%	4.3%

## CERCANÍA PARTIDISTA

	DE ACUERDO	EN DESACUERDO	NS/NC
PAN	32.0%	68.0%	0.0%
PRI	25.5%	69.1%	5.4%
PRD	43.3%	51.7%	5.0%
NINGUNO	38.6%	55.8%	5.6%

## Universo

Adultos de 18 años o más en el Distrito Federal que cuentan con línea telefónica fija.

## Técnica de levantamiento

Encuesta telefónica, cuyo levantamiento se llevó a cabo el 14 de enero de 2010.

Se seleccionó esta técnica porque:

- Se cuenta con marcos muestrales actualizados que permiten llevar a cabo selecciones aleatorias con probabilidades conocidas.
- En áreas urbanas se penetra con mayor facilidad las zonas de alto y medio alto nivel socioeconómico.
- Se pueden llevar a cabo levantamientos de entrevistas en menor tiempo, con una mayor dispersión geográfica y menor costo.
- Se minimiza el fenómeno de la no respuesta y, dada la penetración en niveles socioeconómicos altos, se tiene acceso a gente menos desinformada.

## Tamaño de la Muestra y su Precisión Estadística

800 encuestados. El margen de error para esta encuesta es de +/-3.5 con un 95% de nivel de confianza.

## Marco muestral y selección de la muestra

Se utilizó como marco muestral el registro de líneas telefónicas residenciales del Distrito Federal bajo el diseño de muestreo aleatorio sistemático.